

BAIE PLAST

Tél : 04 78 07 97 03

Email : contact@baieplast.fr

COMMANDE DEVIS

REF :

ALU GAMME CUZCO

POSE RÉNOVATION

COULISSANT

Partielle Totale

Teinte

1 2 3 4 5 6

choisir

CODE COULEUR 1

Bi-coloration

1 2 3 4 5 6

choisir

RAL

interne

externe

Délai

Date :

Bon pour accord

Client :

Tél :

Email :

Adresse de livraison :

| Rep. | Nbre | Type 2 | Dormants 3 | Fabrication | Sens | Vitrage WEDGE * | Petits bois par vantail | Grille 4 | Appui 5 | Poignée | VR intégré | Soubas- sement | Allège | Tapée 6 | Elargisseur 7 |
|------|------|--------------------------|------------|-------------|--------|---|-------------------------|----------|---------------------------------|--|--------------------------|-------------------|---------|-------------------------------------|------------------|
| | | 1 2 3 croquis composé | | H L | | | | | | Béquille simple (1) Béquille double (2) Béquille tirage ext. (3) | Débordant 1/2 Linteau | | | Jonction couvre joint 215.001 | |
| | | | | | Droite | * tableau des vitrages page suivante | traverse carreaux | | 715.170 715.171 Habillage | | | Plein | Hauteur | | 715.055 quantité |
| | | | | | Gauche | | | | | | ELfi ELra | Vitré | | | 715.013 quantité |

| Rep. | Nbre | Type 2 | Dormants 3 | Fabrication | Sens | Vitrage WEDGE * | Petits bois par vantail | Grille 4 | Appui 5 | Poignée | VR intégré | Soubas- sement | Allège | Tapée 6 | Elargisseur 7 |
|------|------|--------------------------|------------|-------------|--------|---|-------------------------|----------|---------------------------------|--|--------------------------|-------------------|---------|-------------------------------------|------------------|
| | | 1 2 3 croquis composé | | H L | | | | | | Béquille simple (1) Béquille double (2) Béquille tirage ext. (3) | Débordant 1/2 Linteau | | | Jonction couvre joint 215.001 | |
| | | | | | Droite | * tableau des vitrages page suivante | traverse carreaux | | 715.170 715.171 Habillage | | | Plein | Hauteur | | 715.055 quantité |
| | | | | | Gauche | | | | | | ELfi ELra | Vitré | | | 715.013 quantité |

| Rep. | Nbre | Type 2 | Dormants 3 | Fabrication | Sens | Vitrage WEDGE * | Petits bois par vantail | Grille 4 | Appui 5 | Poignée | VR intégré | Soubas- sement | Allège | Tapée 6 | Elargisseur 7 |
|------|------|--------------------------|------------|-------------|--------|---|-------------------------|----------|---------------------------------|--|--------------------------|-------------------|---------|-------------------------------------|------------------|
| | | 1 2 3 croquis composé | | H L | | | | | | Béquille simple (1) Béquille double (2) Béquille tirage ext. (3) | Débordant 1/2 Linteau | | | Jonction couvre joint 215.001 | |
| | | | | | Droite | * tableau des vitrages page suivante | traverse carreaux | | 715.170 715.171 Habillage | | | Plein | Hauteur | | 715.055 quantité |
| | | | | | Gauche | | | | | | ELfi ELra | Vitré | | | 715.013 quantité |

| Rep. | Nbre | Type 2 | Dormants 3 | Fabrication | Sens | Vitrage WEDGE * | Petits bois par vantail | Grille 4 | Appui 5 | Poignée | VR intégré | Soubas- sement | Allège | Tapée 6 | Elargisseur 7 |
|------|------|--------------------------|------------|-------------|--------|---|-------------------------|----------|---------------------------------|--|--------------------------|-------------------|---------|-------------------------------------|------------------|
| | | 1 2 3 croquis composé | | H L | | | | | | Béquille simple (1) Béquille double (2) Béquille tirage ext. (3) | Débordant 1/2 Linteau | | | Jonction couvre joint 215.001 | |
| | | | | | Droite | * tableau des vitrages page suivante | traverse carreaux | | 715.170 715.171 Habillage | | | Plein | Hauteur | | 715.055 quantité |
| | | | | | Gauche | | | | | | ELfi ELra | Vitré | | | 715.013 quantité |


Couleurs et plaxage 1

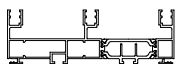
1 Standard 4 Eclat Métallique
2 Givrée 5 Prestige
3 Terra Cigala 6 Ton bois


Type 2

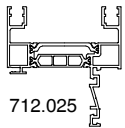
1 2 RAILS CO2
2 2 RAILS CO4
3 3 RAILS CO3


Dormants 3


 712.015

 712.035

 215.001
315.003

 712.025

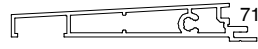
 715.037

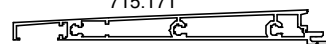
 715.067

Grille 4

P = Perçage seul
P+F = perc. + fourm.
A = Autoréglable
ACC = Acoustique
HY = Hygroréglable

Appuis / Seuils 5

 715.170

 715.171


Habillage


100 x 100
50 x 80
40 x 60

Tapées 6

215.094
315.096
315.097
315.098

Elargisseur 7

 715.013

 715.055

VITRAGES

CLASSIQUE (1)

Vitrage de base

29 dB menuiserie à frappe

28 dB coulissant avec bouclier thermique

| | |
|--|--------|
| 4/20/4FE ARGON | (1) 01 |
| 4/20/4FE ARGON HOT MELT | (1) 02 |
| 4/20/4FE ARGON GRANITE | (1) 03 |
| 4/20/4FE ARGON HOT-MEL GRANITE | (1) 04 |
| 4/20/4FE ARGON SATINOVO dépoli acice | (1) 05 |
| 4/20/4FE ARGON HOT-MELT SATINOVO dépoli acice | (1) 06 |

SÉCURITÉ (3)

Vitrage feuilleté - 1 face

33 dB menuiserie à frappe

| | |
|-----------------------------|--------|
| 44.2/16/14FE ARGON | (3) 01 |
| 44.2/16/14FE ARGON GRANITE | (3) 02 |
| 44.2/16/14FE ARGON SATINOVO | (3) 03 |

Vitrage feuilleté - 2 faces

| | |
|------------------------------------|--------|
| 44.2FE/14/44.2 ARGON | (3) 04 |
| 44.2FE/14/44.2 ARGON GRANITE | (3) 05 |
| 44.2FE/14/44.2 ARGON SATINOVO | (3) 06 |
| 44.2FE/14/44.2 ARGON PLANISTAR SUN | (3) 07 |

Vitrage SECURIT

| | |
|-----------------------------|--------|
| SP10/14/4FE ARGON | (3) 08 |
| SP10/FE/14/4 ARGON GRANITE | (3) 09 |
| SP10/FE/14/4 ARGON SATINOVO | (3) 10 |
| SP10/14/44.2FE ARGON | (3) 11 |

ACCOUSTIQUE (2)

Vitrage

31 dB porte-fenêtre à frappe, coulissant
avec bouclier thermique

33 dB fenêtre à frappe

| | |
|---|--------|
| 6/18/4FE ARGON | (2) 01 |
| 6/18/4FE ARGON GRANITE | (2) 02 |
| 6/18/4FE ARGON SATINOVO dépoli acice | (2) 03 |

Vitrage

32 dB porte-fenêtre à frappe

33 dB fenêtre à frappe

| | |
|---|--------|
| 6/16/8FE ARGON | (2) 04 |
| 6/16/8FE ARGON GRANITE | (2) 05 |
| 6/16/8FE ARGON SATINOVO dépoli acice | (2) 06 |

Vitrage

34 dB porte-fenêtre à frappe

| | |
|--|--------|
| 4/16/10FE ARGON | (2) 07 |
| 4/16/10FE ARGON GRANITE | (2) 08 |
| 4/16/10FE ARGON SATINOVO dépoli acice | (2) 09 |

Vitrage feuilleté - 1 face

37 dB porte-fenêtre à frappe

| | |
|--------------------------------|--------|
| 44.2acou/16/8FE ARGON | (2) 10 |
| 44.2acou/16/8FE ARGON GRANITE | (2) 11 |
| 44.2acou/16/8FE ARGON SATINOVO | (2) 12 |

Vitrage feuilleté - 1 face

38 dB menuiserie à frappe

| | |
|---------------------------------|--------|
| 44.2acou/16/10FE ARGON | (2) 13 |
| 44.2acou/16/10FE ARGON GRANITE | (2) 14 |
| 44.2acou/16/10FE ARGON SATINOVO | (2) 15 |

PANNEAU PLEIN* (4)

* vitrage non fourni

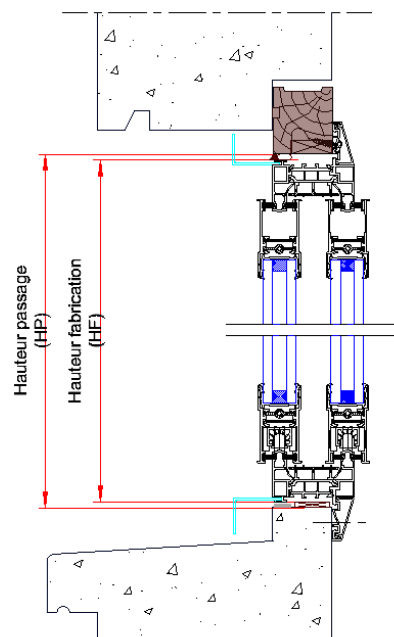
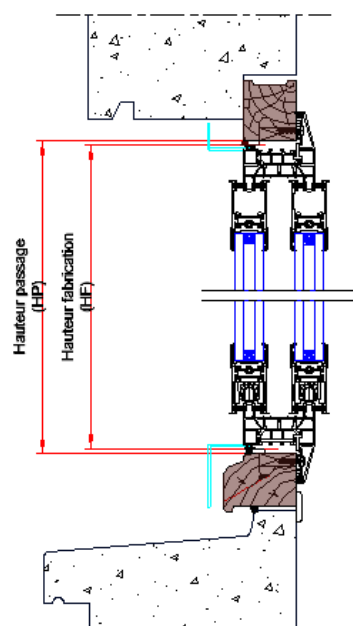
Panneau sandwich

| | |
|-------------------------|--------|
| TH28 PVC | (4) 01 |
| HPL TH28 PLAXÉ 1 face | (4) 02 |
| HPL TH28 PLAXÉ 2 faces | (4) 03 |
| HTH28 faces ALU laquées | (4) 04 |

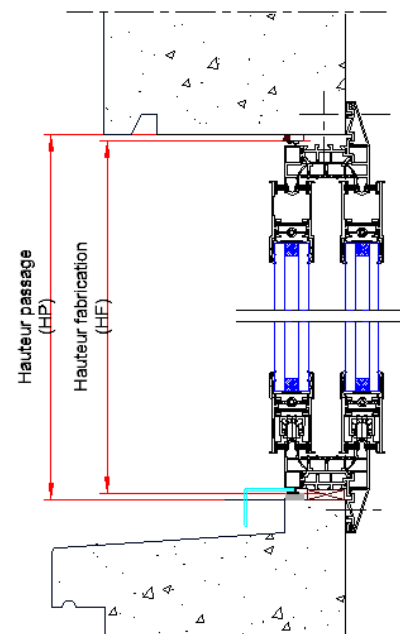
Panneau KOMACEL

| | |
|---------|--------|
| KOMA 28 | (4) 05 |
|---------|--------|

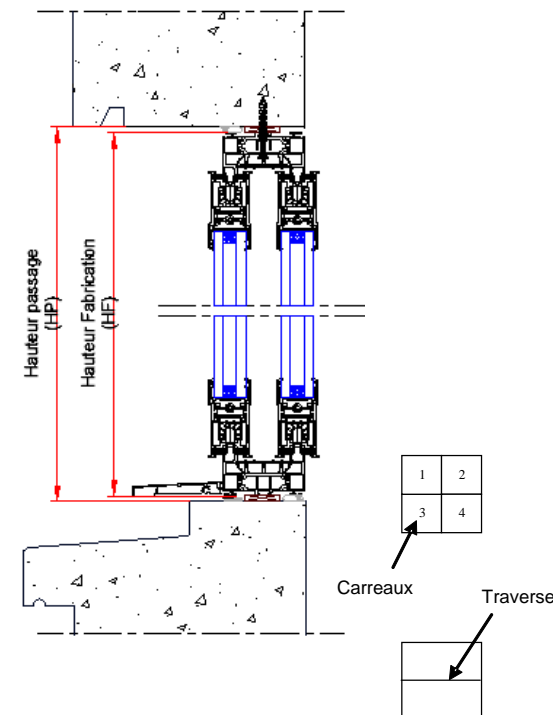
Rénovation partielle



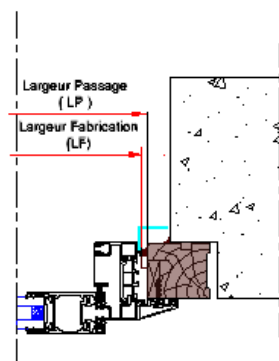
Rénovation totale



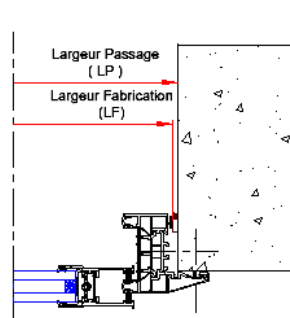
Pose en tunnel



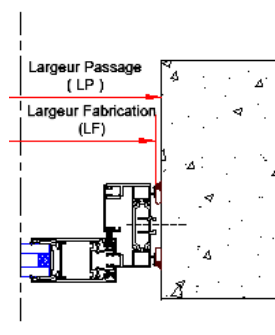
Rénovation partielle



Rénovation totale



Pose en tunnel



Teintes

| Teinte STANDARD | Teinte GRAINÉE/GIVRÉE | Teintes TERRA CIGALA | | Teinte ECLAT METALLIQUE |
|----------------------|-----------------------|---------------------------|-----------------------|-------------------------|
| B9016 | F9010 | BLAVL2 (Blanc velours) | BR2372 (Chataigne) | MN0UI (Nuage Cuivre) |
| B9010 | F9016 | PECHE2 (Pêche claire) | SAF1G2 (Sienne) | MLAPA (Laiton Patiné) |
| M1013 | F0477 | BE3372 (Dune) | NRVOL2 (Noir Volcan) | MROUI (Nuage Rouillé) |
| M1015 | F1013 | BL9612 (Sable) | DESER2 (Gris desert) | MNULA (Nuage Laiton) |
| M3004 | F1015 | HAVAN2 (Havane) | DIAMS2 (Gris Diamant) | MZINC (Vieux Zinc) |
| M5003 | F1247 | METAL2 (Brun Métal) | GRPLA2 (Gris Platine) | MATEX (Alu Texturé) |
| M5010 | F3004 | RGMAR2 (Rouge de mars) | GRANT2 (Gris Antique) | MABRO (Alu brossé) |
| M5014 | F5010 | RGBAS2 (Rouge Basque) | FREVR12 (Gris Argent) | ARDOI (Terre ardoise) |
| M6005 | F6005 | BLPRO2 (Bleu de provence) | NEPAL2 (Blanc Nepal) | TSABLE (Terre de sable) |
| M6021 | F6021 | BLORA2 (Bleu orage) | | TCUIV (Terre de cuivre) |
| M6029 | F7015 | BLANT2 (Bleu atlantique) | | |
| M7015 | F7016 | VRPRO2 (Vert de Provence) | | Teinte PRESTIGE |
| M7016 | F7021 | OLIVE2 (Vert Olive) | | à la demande |
| M7035 | F7022 | VRAMA2 (Vert Amazon) | | Teinte TON BOIS |
| M8014 | F7035 | VRANT2 (Vert Antique) | | Teinte Chêne doré |
| NRBAL2 (Noir Bazalt) | F8019 | ROUIL2 (Rouille) | | |