

BAIE PLAST

Tél : 04 78 07 97 03

Email : contact@baieplast.fr

COMMANDE

DEVIS

REF :

ALU GAMME CUZCO

POSE RÉNOVATION

FRAPPE

PartielleTotale

Teinte

1☐2☐3☐4☐5☐6☐

choisir

CODE COULEUR 1

Bi-coloration

1☐2☐3☐4☐5☐6☐

choisir

RAL

interne

externe

Délai

Date :

Bon pour accord

Client :

Tél :

Email :

Adresse de livraison :

Rep.	Nbre	Type 2	Dormants 3	Fabrication	Sens	Vitrage WEDGE +	Petits bois par vantail	Grille 4 VMC	Appui 5 Seuil	Poignée Béquille simple (1) Béquille double (2) Béquille tirage ext. (3)	VR intégré Débordant 1/2 Linteau	Soubas- sement	Allège	Tapée 6 Jonction couvre joint 215.001	Elargisseur 7
		croquis composé		H L	Droite	* tableau des vitrages page suivante	traverse carreaux		715.170 715.171 PMR 713.790		ELfi ELra	Plein Vitré	Hauteur		715.055 quantité 715.013 quantité

Rep.	Nbre	Type 2	Dormants 3	Fabrication	Sens	Vitrage WEDGE +	Petits bois par vantail	Grille 4 VMC	Appui 5 Seuil	Poignée Béquille simple (1) Béquille double (2) Béquille tirage ext. (3)	VR intégré Débordant 1/2 Linteau	Soubas- sement	Allège	Tapée 6 Jonction couvre joint 215.001	Elargisseur 7
		croquis composé		H L	Droite	* tableau des vitrages page suivante	traverse carreaux		715.170 715.171 PMR 713.790		ELfi ELra	Plein Vitré	Hauteur		715.055 quantité 715.013 quantité

Rep.	Nbre	Type 2	Dormants 3	Fabrication	Sens	Vitrage WEDGE +	Petits bois par vantail	Grille 4 VMC	Appui 5 Seuil	Poignée Béquille simple (1) Béquille double (2) Béquille tirage ext. (3)	VR intégré Débordant 1/2 Linteau	Soubas- sement	Allège	Tapée 6 Jonction couvre joint 215.001	Elargisseur 7
		croquis composé		H L	Droite	* tableau des vitrages page suivante	traverse carreaux		715.170 715.171 PMR 713.790		ELfi ELra	Plein Vitré	Hauteur		715.055 quantité 715.013 quantité

Rep.	Nbre	Type 2	Dormants 3	Fabrication	Sens	Vitrage WEDGE +	Petits bois par vantail	Grille 4 VMC	Appui 5 Seuil	Poignée Béquille simple (1) Béquille double (2) Béquille tirage ext. (3)	VR intégré Débordant 1/2 Linteau	Soubas- sement	Allège	Tapée 6 Jonction couvre joint 215.001	Elargisseur 7
		croquis composé		H L	Droite	* tableau des vitrages page suivante	traverse carreaux		715.170 715.171 PMR 713.790		ELfi ELra	Plein Vitré	Hauteur		715.055 quantité 715.013 quantité

Couleurs et plaxage 1

1 Standard 4 Eclat Métallique
2 Givrée 5 Prestige
3 Terra Cigala 6 Ton bois

Type 2

1 FIXE 6 OB2 11 OF2+F
2 OF1 7 PF1T 12 PF2+F
3 SO 8 PF2T 13 PF2+F+T
4 OB1 9 PF2 14 PE
5 PF1 10 OF2

Dormants 3

713.203

215.001
315.003

713.206

315.038
315.03

Grille 4

P = Perçage seul
P+F = perc. + fourm.
A = Autoréglable
ACC = Acoustique
HY = Hygroréglable

Appuis / Seuils 5

715.170

713.790

715.171

Tapées 6

215.094
315.096
315.097
315.098

Elargisseur 7

715.013

715.055

VITRAGES

CLASSIQUE (1)

Vitrage de base

29 dB menuiserie à frappe

28 dB coulissant avec bouclier thermique

4/20/4FE ARGON	(1) 01
4/20/4FE ARGON HOT MELT	(1) 02
4/20/4FE ARGON GRANITE	(1) 03
4/20/4FE ARGON HOT-MEL GRANITE	(1) 04
4/20/4FE ARGON SATINOVO dépoli acice	(1) 05
4/20/4FE ARGON HOT-MELT SATINOVO dépoli acice	(1) 06

SÉCURITÉ (3)

Vitrage feuilleté - 1 face

33 dB menuiserie à frappe

44.2/16/14FE ARGON	(3) 01
44.2/16/14FE ARGON GRANITE	(3) 02
44.2/16/14FE ARGON SATINOVO	(3) 03

Vitrage feuilleté - 2 faces

44.2FE/14/44.2 ARGON	(3) 04
44.2FE/14/44.2 ARGON GRANITE	(3) 05
44.2FE/14/44.2 ARGON SATINOVO	(3) 06
44.2FE/14/44.2 ARGON PLANISTAR SUN	(3) 07

Vitrage SECURIT

SP10/14/4FE ARGON	(3) 08
SP10/FE/14/4 ARGON GRANITE	(3) 09
SP10/FE/14/4 ARGON SATINOVO	(3) 10
SP10/14/44.2FE ARGON	(3) 11

ACCOUSTIQUE (2)

Vitrage

31 dB porte-fenêtre à frappe, coulissant
avec bouclier thermique

33 dB fenêtre à frappe

6/18/4FE ARGON	(2) 01
6/18/4FE ARGON GRANITE	(2) 02
6/18/4FE ARGON SATINOVO dépoli acice	(2) 03

Vitrage

32 dB porte-fenêtre à frappe

33 dB fenêtre à frappe

6/16/8FE ARGON	(2) 04
6/16/8FE ARGON GRANITE	(2) 05
6/16/8FE ARGON SATINOVO dépoli acice	(2) 06

Vitrage

34 dB porte-fenêtre à frappe

4/16/10FE ARGON	(2) 07
4/16/10FE ARGON GRANITE	(2) 08
4/16/10FE ARGON SATINOVO dépoli acice	(2) 09

Vitrage feuilleté - 1 face

37 dB porte-fenêtre à frappe

44.2acou/16/8FE ARGON	(2) 10
44.2acou/16/8FE ARGON GRANITE	(2) 11
44.2acou/16/8FE ARGON SATINOVO	(2) 12

Vitrage feuilleté - 1 face

38 dB menuiserie à frappe

44.2acou/16/10FE ARGON	(2) 13
44.2acou/16/10FE ARGON GRANITE	(2) 14
44.2acou/16/10FE ARGON SATINOVO	(2) 15

PANNEAU PLEIN* (4)

* vitrage non fourni

Panneau sandwich

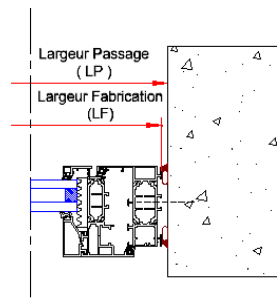
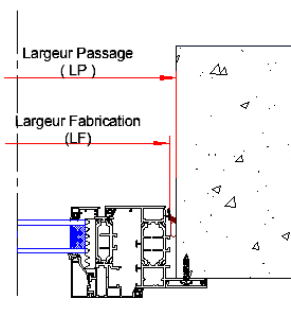
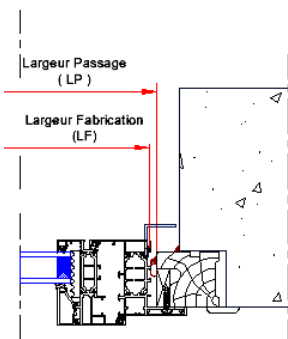
TH28 PVC	(4) 01
HPL TH28 PLAXÉ 1 face	(4) 02
HPL TH28 PLAXÉ 2 faces	(4) 03
HTH28 faces ALU laquées	(4) 04

Panneau KOMACEL

KOMA 28	(4) 05
---------	--------

Technical drawing of a building section showing the 'Hauteur Passage' and 'Hauteur Fabrication' dimensions. The drawing includes a cross-section of a building with a central corridor and rooms. The 'Hauteur Passage' is indicated by a red double-headed arrow on the left, and the 'Hauteur Fabrication' is indicated by a red double-headed arrow on the right. The drawing also shows a blue shaded area representing a specific component or structure within the building.

Teintes ⑰



Teinte STANDARD	Teinte GRAINÉE/GIVRÉE	Teintes TERRA CIGALA		Teinte ECLAT METALLIQUE
B9016	F9010	BLAVL2 (Blanc velours)	BRZ372 (Chataigne)	MNCUI (Nuage Cuivre)
B9010	F9016	PECHE2 (Pêche claire)	SAF1G2 (Sienne)	MLAPA (Laiton Patiné)
M1013	F0477	BE3372 (Dune)	NRVOL2 (Noir Volcan)	MROUI (Nuage Rouille)
M1015	F1013	BL9612 (Sable)	DESER2 (Gris desert)	MNULA (Nuage Laiton)
M3004	F1015	HAVAN2 (Havane)	DIAMS2 (Gris Diamant)	MZINC (Vieux Zinc)
M5003	F1247	METAL2 (Brun Métal)	GRPLA2 (Gris Platine)	MATEX (Alu Texturé)
M5010	F3004	RGMAR2 (Rouge de mars)	GRANT2 (Gris Antique)	MABRO (Alu brossé)
M5014	F5010	RGBAS2 (Rouge Basque)	FREVR12 (Gris Argent)	ARDOI (Terre ardoise)
M6005	F6005	BLPRO2 (Bleu de provence)	NEPAL2 (Blanc Nepal)	TSABLE (Terre de sable)
M6021	F6021	BLORA2 (Bleu orage)		TCUIV (Terre de cuivre)
M6029	F7015	BLANT2 (Bleu atlantique)		
M7015	F7016	VRPRO2 (Vert de Provence)		Teinte PRESTIGE
M7016	F7021	OLIVE2 (Vert Olive)		à la demande
M7035	F7022	VRAMA2 (Vert Amazon)		
M8014	F7035	VRANT2 (Vert Antique)		Teinte TON BOIS
NRBAL2 (Noir Bazalt)	F8019	ROUIL2 (Rouille)		Teinte Chêne doré