 BAIE PLAST Tél : 04 78 07 97 03 Email : contact@baieplast.fr	COMMANDE DEVIS REF :	<div>POSE RÉNO PARTIELLE</div> PDC Pose sur Dormant Conservé	CODE COULEUR 1 face intérieureface extérieure		RAL	Renfort intégral	Délai	Cachet pour accord Date :
	<div>COULISSANT NEO</div>							

Client :	Tél :	Email :	Adresse de livraison :
----------	-------	---------	------------------------

Rep.	Nbre	Type 2	Dormants 3 5459 Ouvrants	Fabrication H L Passage H L	Sens Droite Gauche	Vitrage WEDGE * * tableau des vitrages page suivante	Petits bois par vantail traverse carreaux	Grille 4 VMC	Habillage 5	Béquille double barillet Poignée centrée	VR intégré Alu PVC TR ELfi ELra	Allège Hauteur	Élargisseur 3301 Quantité Tapée
		croquis composé											

Rep.	Nbre	Type 2	Dormants 3 5459 Ouvrants	Fabrication H L Passage H L	Sens Droite Gauche	Vitrage WEDGE * * tableau des vitrages page suivante	Petits bois par vantail traverse carreaux	Grille 4 VMC	Habillage 5	Béquille double barillet Poignée centrée	VR intégré Alu PVC TR ELfi ELra	Allège Hauteur	Élargisseur 3301 Quantité Tapée
		croquis composé											

Rep.	Nbre	Type 2	Dormants 3 5459 Ouvrants	Fabrication H L Passage H L	Sens Droite Gauche	Vitrage WEDGE * * tableau des vitrages page suivante	Petits bois par vantail traverse carreaux	Grille 4 VMC	Habillage 5	Béquille double barillet Poignée centrée	VR intégré Alu PVC TR ELfi ELra	Allège Hauteur	Élargisseur 3301 Quantité Tapée
		croquis composé											

Rep.	Nbre	Type 2	Dormants 3 5459 Ouvrants	Fabrication H L Passage H L	Sens Droite Gauche	Vitrage WEDGE * * tableau des vitrages page suivante	Petits bois par vantail traverse carreaux	Grille 4 VMC	Habillage 5	Béquille double barillet Poignée centrée	VR intégré Alu PVC TR ELfi ELra	Allège Hauteur	Élargisseur 3301 Quantité Tapée
		croquis composé											

Couleurs et plaxage 1

1. Blanc

2. Beige

3. Gris

4. Plaxé chène doré
1 Face

5. Plaxé chène doré
2 Faces

6. Plaxé acajou
1 Face

7. Plaxé acajou
2 Faces
8. Plaxé anthracite
1 Face

9. Plaxé anthracite
2 Faces

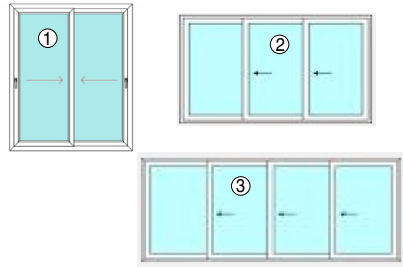
10. Plaxé chène
irlandais 1 Face

11. Plaxé chène
irlandais 2 Faces

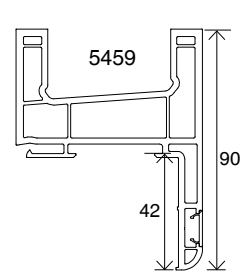
12. Peinture 1 Face

13. Peinture 2 Faces

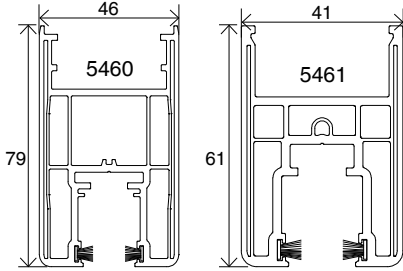
Type 2



Dormants 3



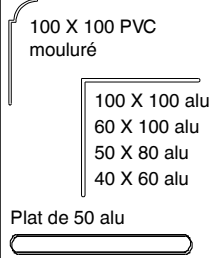
Ouvrants



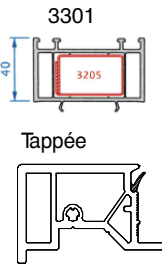
Grille 4

P = Percage seul
P+F = perc. + fourm.
A = Autoréglable
ACC = Acoustique
HY = Hygroréglable

Habillage 5



Élargisseur



VITRAGES

CLASSIQUE (1)

Vitrage de base

29 dB menuiserie à frappe

28 dB coulissant avec bouclier thermique

4/20/4FE ARGON	(1) 01
4/20/4FE ARGON HOT MELT	(1) 02
4/20/4FE ARGON GRANITE	(1) 03
4/20/4FE ARGON HOT-MEL GRANITE	(1) 04
4/20/4FE ARGON SATINOVO dépoli acice	(1) 05
4/20/4FE ARGON HOT-MELT SATINOVO dépoli acice	(1) 06

SÉCURITÉ (3)

Vitrage feuilleté - 1 face

33 dB menuiserie à frappe

44.2/16/14FE ARGON	(3) 01
44.2/16/14FE ARGON GRANITE	(3) 02
44.2/16/14FE ARGON SATINOVO	(3) 03

Vitrage feuilleté - 2 faces

44.2FE/14/44.2 ARGON	(3) 04
44.2FE/14/44.2 ARGON GRANITE	(3) 05
44.2FE/14/44.2 ARGON SATINOVO	(3) 06
44.2FE/14/44.2 ARGON PLANISTAR SUN	(3) 07

Vitrage SECURIT

SP10/14/4FE ARGON	(3) 08
SP10/FE/14/4 ARGON GRANITE	(3) 09
SP10/FE/14/4 ARGON SATINOVO	(3) 10
SP10/14/44.2FE ARGON	(3) 11

ACCOUSTIQUE (2)

Vitrage

31 dB porte-fenêtre à frappe, coulissant
avec bouclier thermique

33 dB fenêtre à frappe

6/18/4FE ARGON	(2) 01
6/18/4FE ARGON GRANITE	(2) 02
6/18/4FE ARGON SATINOVO dépoli acice	(2) 03

Vitrage

32 dB porte-fenêtre à frappe

33 dB fenêtre à frappe

6/16/8FE ARGON	(2) 04
6/16/8FE ARGON GRANITE	(2) 05
6/16/8FE ARGON SATINOVO dépoli acice	(2) 06

Vitrage

34 dB porte-fenêtre à frappe

4/16/10FE ARGON	(2) 07
4/16/10FE ARGON GRANITE	(2) 08
4/16/10FE ARGON SATINOVO dépoli acice	(2) 09

Vitrage feuilleté - 1 face

37 dB porte-fenêtre à frappe

44.2acou/16/8FE ARGON	(2) 10
44.2acou/16/8FE ARGON GRANITE	(2) 11
44.2acou/16/8FE ARGON SATINOVO	(2) 12

Vitrage feuilleté - 1 face

38 dB menuiserie à frappe

44.2acou/16/10FE ARGON	(2) 13
44.2acou/16/10FE ARGON GRANITE	(2) 14
44.2acou/16/10FE ARGON SATINOVO	(2) 15

PANNEAU PLEIN* (4)

* vitrage non fourni

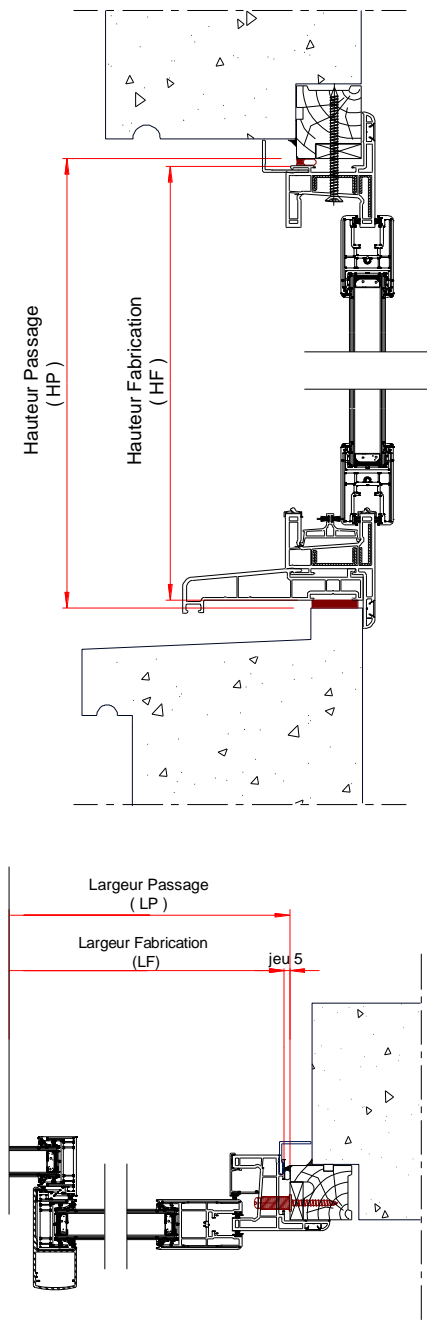
Panneau sandwich

TH28 PVC	(4) 01
HPL TH28 PLAXÉ 1 face	(4) 02
HPL TH28 PLAXÉ 2 faces	(4) 03
HTH28 faces ALU laquées	(4) 04

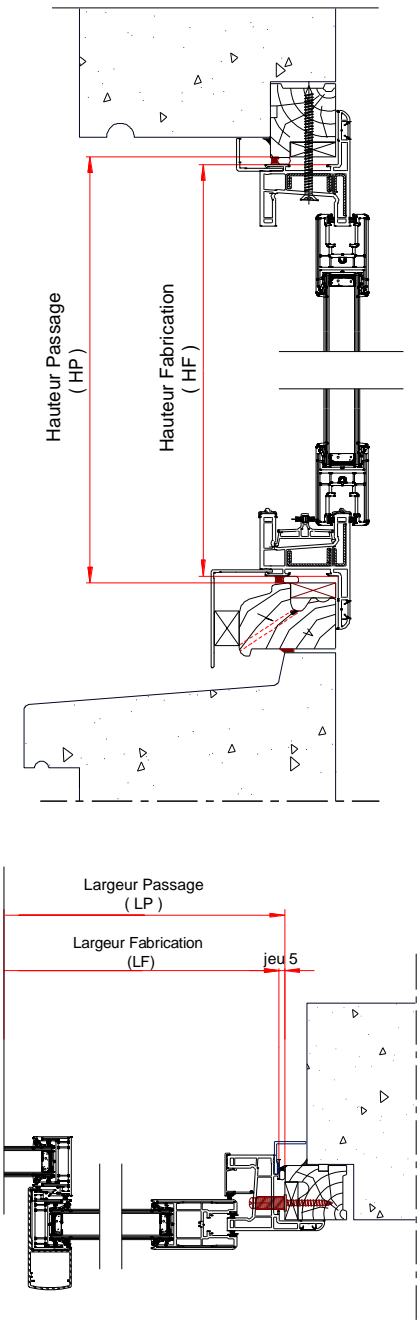
Panneau KOMACEL

KOMA 28	(4) 05
---------	--------

Sans VRI et dormant bas supprimé



Sans VRI



Avec VRI débordant

