 BAIE PLAST Tél : 04 78 07 97 03 Email : contact@baieplast.fr	COMMANDE	DEVIS	<b>POSE RÉNO TOTALE</b>		CODE COULEUR <sup>1</sup>		RAL	Renfort intégral	Délai	Cachet pour accord  Date :
	REF :		PT	PF	face intérieure	face extérieure				
	<b>COULISSANT NEO</b>		POSE EN TABLEAU							

Client :	Tél :	Email :	Adresse de livraison :
----------	-------	---------	------------------------

Rep.	Nbre	Type <sup>2</sup>	Dormants <sup>3</sup>	Tableau fini H      L	Sens	Vitrage WEDGE <sup>+</sup> <small>* tableau des vitrages page suivante</small>	Petits bois par vantail	Grille <sup>4</sup> VMC	Appui <sup>5</sup> seuil Alu PVC	Béquille double barillet  Poignée centrée	VR intégré Alu PVC	TVR coffre linteau	Allège	Élargisseur 3301  Quantité
		croquis composé		Menuiserie H      L	Droite  Gauche		traverse   carreaux				TR   ELfi   ELra	OUI  NON	Hauteur	Tapée

Rep.	Nbre	Type <sup>2</sup>	Dormants <sup>3</sup>	Tableau fini H      L	Sens	Vitrage WEDGE <sup>+</sup> <small>* tableau des vitrages page suivante</small>	Petits bois par vantail	Grille <sup>4</sup> VMC	Appui <sup>5</sup> seuil Alu PVC	Béquille double barillet  Poignée centrée	VR intégré Alu PVC	TVR coffre linteau	Allège	Élargisseur 3301  Quantité
		croquis composé		Menuiserie H      L	Droite  Gauche		traverse   carreaux				TR   ELfi   ELra	OUI  NON	Hauteur	Tapée

Rep.	Nbre	Type <sup>2</sup>	Dormants <sup>3</sup>	Tableau fini H      L	Sens	Vitrage WEDGE <sup>+</sup> <small>* tableau des vitrages page suivante</small>	Petits bois par vantail	Grille <sup>4</sup> VMC	Appui <sup>5</sup> seuil Alu PVC	Béquille double barillet  Poignée centrée	VR intégré Alu PVC	TVR coffre linteau	Allège	Élargisseur 3301  Quantité
		croquis composé		Menuiserie H      L	Droite  Gauche		traverse   carreaux				TR   ELfi   ELra	OUI  NON	Hauteur	Tapée

Rep.	Nbre	Type <sup>2</sup>	Dormants <sup>3</sup>	Tableau fini H      L	Sens	Vitrage WEDGE <sup>+</sup> <small>* tableau des vitrages page suivante</small>	Petits bois par vantail	Grille <sup>4</sup> VMC	Appui <sup>5</sup> seuil Alu PVC	Béquille double barillet  Poignée centrée	VR intégré Alu PVC	TVR coffre linteau	Allège	Élargisseur 3301  Quantité
		croquis composé		Menuiserie H      L	Droite  Gauche		traverse   carreaux				TR   ELfi   ELra	OUI  NON	Hauteur	Tapée

Couleurs et plaxage <sup>1</sup>

1. Blanc

2. Beige

3. Gris

4. Plaxé chène doré  
1 Face

5. Plaxé chène doré  
2 Faces

6. Plaxé acajou  
1 Face

7. Plaxé acajou  
2 Faces

8. Plaxé anthracite  
1 Face

9. Plaxé anthracite  
2 Faces


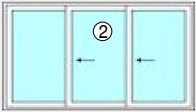
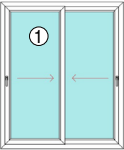
10. Plaxé chène  
irlandais 1 Face

11. Plaxé chène  
irlandais 2 Faces

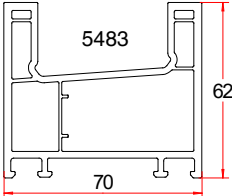
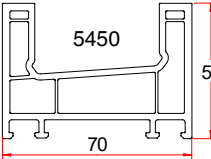
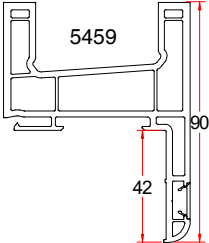
12. Peinture 1 Face

13. Peinture 2 Faces

Type <sup>2</sup>



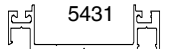
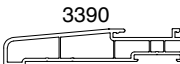

Dormants <sup>3</sup>



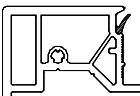
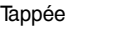

Grille <sup>4</sup>

P = Perçage seul  
P+F = perc. + fourn.  
A = Autoréglable  
ACC = Acoustique  
HY = Hygroréglable

Seuils <sup>5</sup>



Élargisseur



# VITRAGES

## CLASSIQUE (1)

### Vitrage de base

29 dB menuiserie à frappe

28 dB coulissant avec bouclier thermique

4/20/4FE ARGON	(1) 01
4/20/4FE ARGON HOT MELT	(1) 02
4/20/4FE ARGON GRANITE	(1) 03
4/20/4FE ARGON HOT-MEL GRANITE	(1) 04
4/20/4FE ARGON SATINOVO dépoli acice	(1) 05
4/20/4FE ARGON HOT-MELT SATINOVO dépoli acice	(1) 06

## SÉCURITÉ (3)

### Vitrage feuilleté - 1 face

33 dB menuiserie à frappe

44.2/16/14FE ARGON	(3) 01
44.2/16/14FE ARGON GRANITE	(3) 02
44.2/16/14FE ARGON SATINOVO	(3) 03

### Vitrage feuilleté - 2 faces

44.2FE/14/44.2 ARGON	(3) 04
44.2FE/14/44.2 ARGON GRANITE	(3) 05
44.2FE/14/44.2 ARGON SATINOVO	(3) 06
44.2FE/14/44.2 ARGON PLANISTAR SUN	(3) 07

### Vitrage SECURIT

SP10/14/4FE ARGON	(3) 08
SP10/FE/14/4 ARGON GRANITE	(3) 09
SP10/FE/14/4 ARGON SATINOVO	(3) 10
SP10/14/44.2FE ARGON	(3) 11

## ACCOUSTIQUE (2)

### Vitrage

31 dB porte-fenêtre à frappe, coulissant  
avec bouclier thermique

33 dB fenêtre à frappe

6/18/4FE ARGON	(2) 01
6/18/4FE ARGON GRANITE	(2) 02
6/18/4FE ARGON SATINOVO dépoli acice	(2) 03

### Vitrage

32 dB porte-fenêtre à frappe

33 dB fenêtre à frappe

6/16/8FE ARGON	(2) 04
6/16/8FE ARGON GRANITE	(2) 05
6/16/8FE ARGON SATINOVO dépoli acice	(2) 06

### Vitrage

34 dB porte-fenêtre à frappe

4/16/10FE ARGON	(2) 07
4/16/10FE ARGON GRANITE	(2) 08
4/16/10FE ARGON SATINOVO dépoli acice	(2) 09

### Vitrage feuilleté - 1 face

37 dB porte-fenêtre à frappe

44.2acou/16/8FE ARGON	(2) 10
44.2acou/16/8FE ARGON GRANITE	(2) 11
44.2acou/16/8FE ARGON SATINOVO	(2) 12

### Vitrage feuilleté - 1 face

38 dB menuiserie à frappe

44.2acou/16/10FE ARGON	(2) 13
44.2acou/16/10FE ARGON GRANITE	(2) 14
44.2acou/16/10FE ARGON SATINOVO	(2) 15

## PANNEAU PLEIN\* (4)

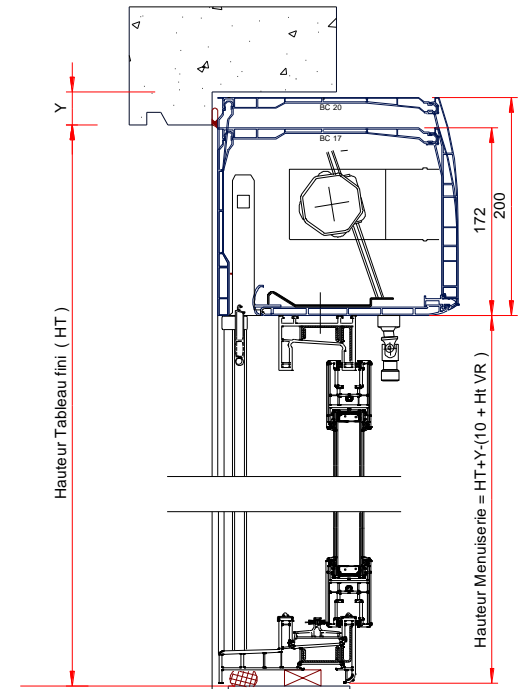
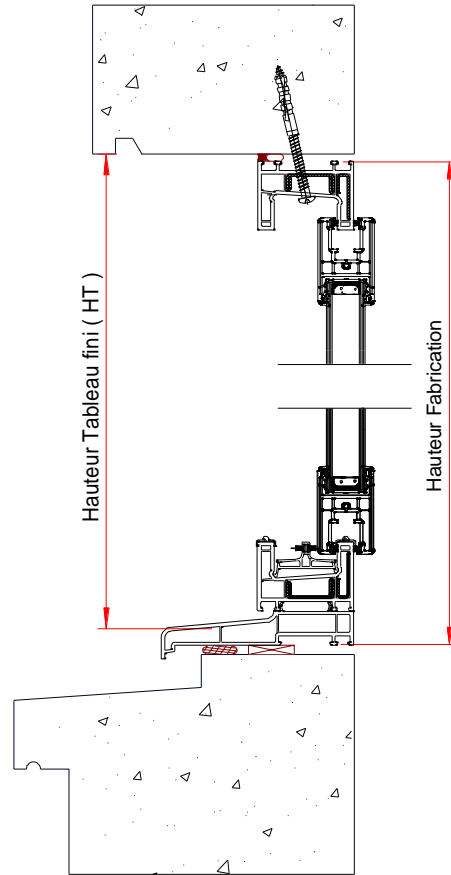
\* vitrage non fourni

### Panneau sandwich

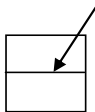
TH28 PVC	(4) 01
HPL TH28 PLAXÉ 1 face	(4) 02
HPL TH28 PLAXÉ 2 faces	(4) 03
HTH28 faces ALU laquées	(4) 04

### Panneau KOMACEL

KOMA 28	(4) 05
---------	--------



## Traverse



X

jeu 5 mm

Largeur Menuiserie =  $LT + 2X - 10$

Largeur fond de feuillure =  $LT + 2X$