







 Tél : 04 78 07 97 03 Email : contact@baieplast.fr	COMMANDE DEVIS	POSE EN APPLIQUE PA70 PA100 PA120 PA140 PA160	CODE COULEUR 1		RAL	Renfort intégral	Délai	Cachet pour accord Date :
	REF : NOVATRIS Capoté non Capoté		face intérieure	face extérieure				

Client :	Tél :	Email :	Adresse de livraison :
----------	-------	---------	------------------------

Rep.	Nbre	Type 2	Dormants 3	Cotes tableau fini	Sens	Vitrage WEDGE + * tableau des vitrages page suivante	Petits bois par vantail	Grille 4 VMC	Appui 5 seuil Alu PVC	Béquille double barillet Poignée centrée	VR intégré Alu PVC	TVR coffre linteau	Allège	Élargisseur FP62 Quantité	Finition
		croquis composé		H L	Droite Gauche		traverse carreaux				TR ELfi ELra	OUI NON	Hauteur	Tapée	 

Rep.	Nbre	Type 2	Dormants 3	Cotes tableau fini	Sens	Vitrage WEDGE + * tableau des vitrages page suivante	Petits bois par vantail	Grille 4 VMC	Appui 5 seuil Alu PVC	Béquille double barillet Poignée centrée	VR intégré Alu PVC	TVR coffre linteau	Allège	Élargisseur FP62 Quantité	Finition
		croquis composé		H L	Droite Gauche		traverse carreaux				TR ELfi ELra	OUI NON	Hauteur	Tapée	 

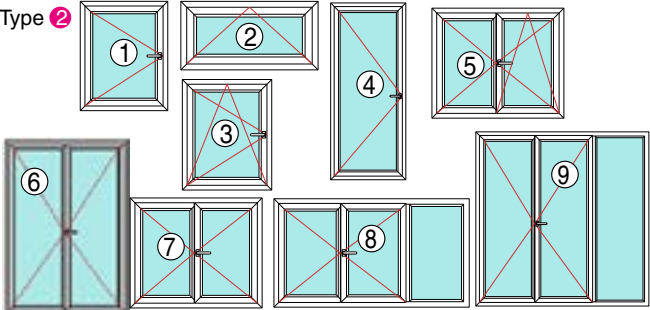
Rep.	Nbre	Type 2	Dormants 3	Cotes tableau fini	Sens	Vitrage WEDGE + * tableau des vitrages page suivante	Petits bois par vantail	Grille 4 VMC	Appui 5 seuil Alu PVC	Béquille double barillet Poignée centrée	VR intégré Alu PVC	TVR coffre linteau	Allège	Élargisseur FP62 Quantité	Finition
		croquis composé		H L	Droite Gauche		traverse carreaux				TR ELfi ELra	OUI NON	Hauteur	Tapée	 

Rep.	Nbre	Type 2	Dormants 3	Cotes tableau fini	Sens	Vitrage WEDGE + * tableau des vitrages page suivante	Petits bois par vantail	Grille 4 VMC	Appui 5 seuil Alu PVC	Béquille double barillet Poignée centrée	VR intégré Alu PVC	TVR coffre linteau	Allège	Élargisseur FP62 Quantité	Finition
		croquis composé		H L	Droite Gauche		traverse carreaux				TR ELfi ELra	OUI NON	Hauteur	Tapée	 

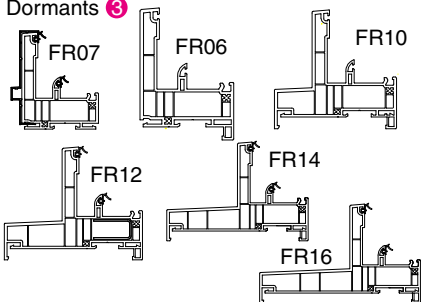
Couleurs et plaxage 1

1 Blanc
2 Beige
3 gris
8 Plaxé anthracite 1Face
12 Peinture 1Face
13 Peinture 2Faces

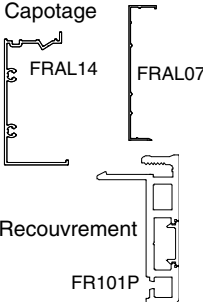
Type 2



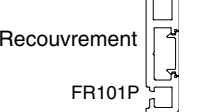
Dormants 3



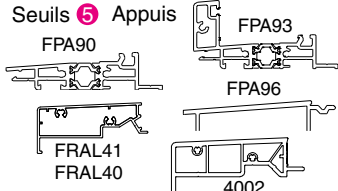
Capotage



Recouvrement



Seuils 5 Appuis



Grille 4

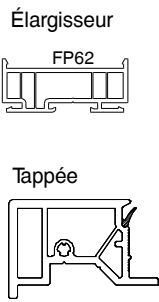
A = Autoréglable
P = Perçage seul
P+F = perc. + fourn.

A = Autoréglable
ACC = Acoustique
HY = Hygroréglable

Élargisseur

FP62

Tappée



VITRAGES

CLASSIQUE (1)

Vitrage de base

29 dB menuiserie à frappe

28 dB coulissant avec bouclier thermique

4/20/4FE ARGON	(1) 01
4/20/4FE ARGON HOT MELT	(1) 02
4/20/4FE ARGON GRANITE	(1) 03
4/20/4FE ARGON HOT-MEL GRANITE	(1) 04
4/20/4FE ARGON SATINOVO dépoli acice	(1) 05
4/20/4FE ARGON HOT-MELT SATINOVO dépoli acice	(1) 06

SÉCURITÉ (3)

Vitrage feuilleté - 1 face

33 dB menuiserie à frappe

44.2/16/14FE ARGON	(3) 01
44.2/16/14FE ARGON GRANITE	(3) 02
44.2/16/14FE ARGON SATINOVO	(3) 03

Vitrage feuilleté - 2 faces

44.2FE/14/44.2 ARGON	(3) 04
44.2FE/14/44.2 ARGON GRANITE	(3) 05
44.2FE/14/44.2 ARGON SATINOVO	(3) 06
44.2FE/14/44.2 ARGON PLANISTAR SUN	(3) 07

Vitrage SECURIT

SP10/14/4FE ARGON	(3) 08
SP10/FE/14/4 ARGON GRANITE	(3) 09
SP10/FE/14/4 ARGON SATINOVO	(3) 10
SP10/14/44.2FE ARGON	(3) 11

ACCOUSTIQUE (2)

Vitrage

31 dB porte-fenêtre à frappe, coulissant
avec bouclier thermique

33 dB fenêtre à frappe

6/18/4FE ARGON	(2) 01
6/18/4FE ARGON GRANITE	(2) 02
6/18/4FE ARGON SATINOVO dépoli acice	(2) 03

Vitrage

32 dB porte-fenêtre à frappe

33 dB fenêtre à frappe

6/16/8FE ARGON	(2) 04
6/16/8FE ARGON GRANITE	(2) 05
6/16/8FE ARGON SATINOVO dépoli acice	(2) 06

Vitrage

34 dB porte-fenêtre à frappe

4/16/10FE ARGON	(2) 07
4/16/10FE ARGON GRANITE	(2) 08
4/16/10FE ARGON SATINOVO dépoli acice	(2) 09

Vitrage feuilleté - 1 face

37 dB porte-fenêtre à frappe

44.2acou/16/8FE ARGON	(2) 10
44.2acou/16/8FE ARGON GRANITE	(2) 11
44.2acou/16/8FE ARGON SATINOVO	(2) 12

Vitrage feuilleté - 1 face

38 dB menuiserie à frappe

44.2acou/16/10FE ARGON	(2) 13
44.2acou/16/10FE ARGON GRANITE	(2) 14
44.2acou/16/10FE ARGON SATINOVO	(2) 15

PANNEAU PLEIN* (4)

* vitrage non fourni

Panneau sandwich

TH28 PVC	(4) 01
HPL TH28 PLAXÉ 1 face	(4) 02
HPL TH28 PLAXÉ 2 faces	(4) 03
HTH28 faces ALU laquées	(4) 04

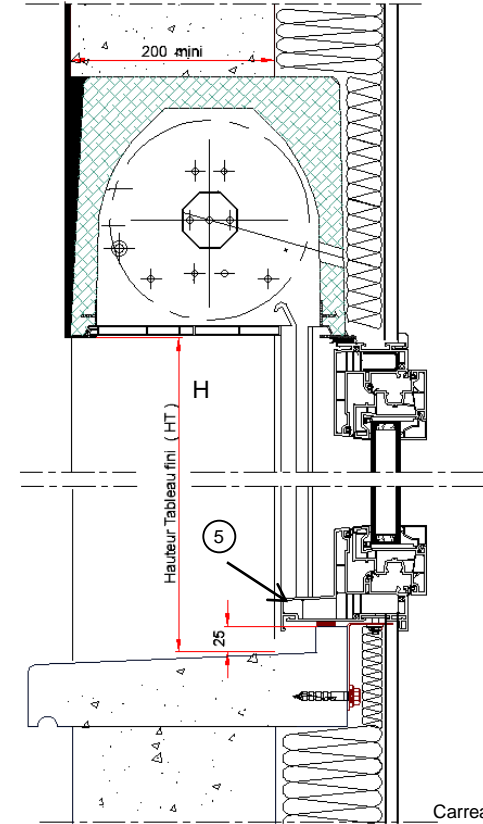
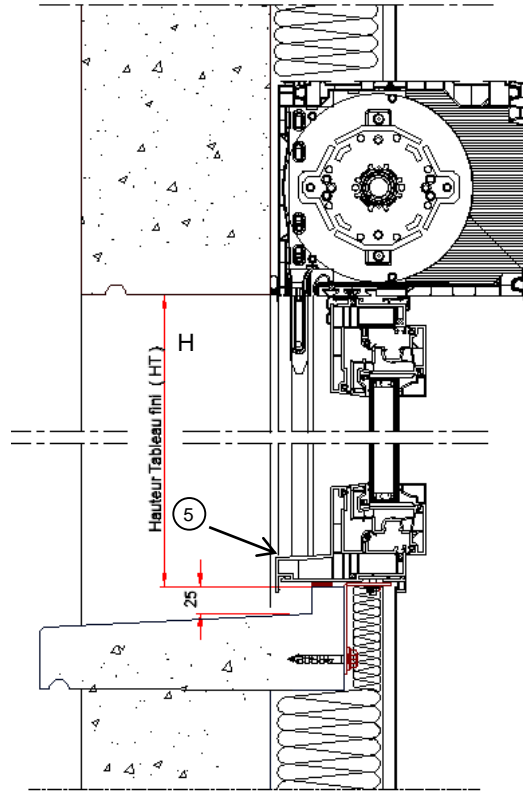
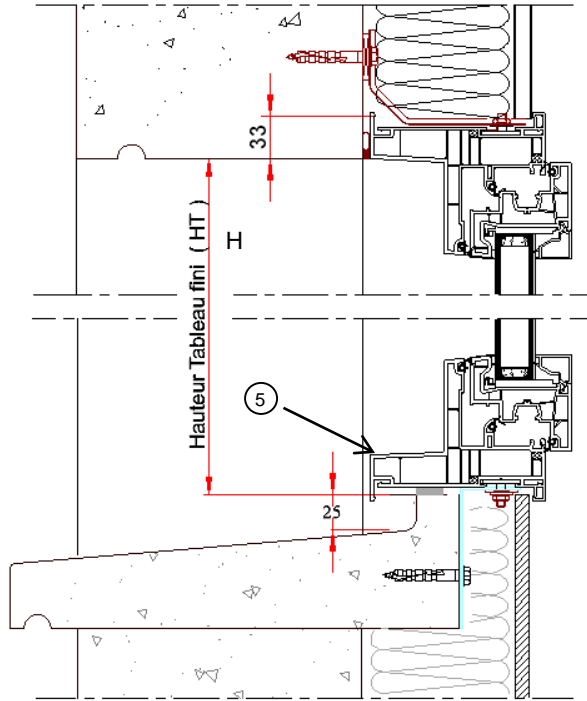
Panneau KOMACEL

KOMA 28	(4) 05
---------	--------

Sans VRI

Avec VRI débordant

Avec Coffre Linteau



1	2
3	4

Carreaux

Traverse

