



 BAIE PLAST Tél : 04 78 07 97 03 Email : contact@baieplast.fr	COMMANDE REF :	DEVIS	POSE RÉNO PARTIELLE PDC Pose sur Dormant Conservé	CODE COULEUR ¹		RAL	Renfort intégral	Délai	Cachet pour accord Date :
		PERFORMANCE 72		face intérieure	face extérieure				

Client :	Tél :	Email :	Adresse de livraison :
----------	-------	---------	------------------------

Rep.	Nbre	Type ²	Dormants ³ 4166 	Fabrication H L	Sens	Vitrage WEDGE ⁺ * tableau des vitrages page suivante	Petits bois par vantail traverse carreaux	Grille ⁴ VMC	Appui ⁵ seuil Alu PVC	Habillage ⁶	Béquille double barillet Poignée centrée	Soub. Lisse Rainuré Hauteur	VR intégré Alu PVC TR ELfi ELra	Allège Hauteur	Élargisseur FP62 Quantité Tapée	Finition P D
		croquis composé		Passage H L	Droite Gauche											

Rep.	Nbre	Type ²	Dormants ³ 4166 	Fabrication H L	Sens	Vitrage WEDGE ⁺ * tableau des vitrages page suivante	Petits bois par vantail traverse carreaux	Grille ⁴ VMC	Appui ⁵ seuil Alu PVC	Habillage ⁶	Béquille double barillet Poignée centrée	Soub. Lisse Rainuré Hauteur	VR intégré Alu PVC TR ELfi ELra	Allège Hauteur	Élargisseur FP62 Quantité Tapée	Finition P D
		croquis composé		Passage H L	Droite Gauche											

Rep.	Nbre	Type ²	Dormants ³ 4166 	Fabrication H L	Sens	Vitrage WEDGE ⁺ * tableau des vitrages page suivante	Petits bois par vantail traverse carreaux	Grille ⁴ VMC	Appui ⁵ seuil Alu PVC	Habillage ⁶	Béquille double barillet Poignée centrée	Soub. Lisse Rainuré Hauteur	VR intégré Alu PVC TR ELfi ELra	Allège Hauteur	Élargisseur FP62 Quantité Tapée	Finition P D
		croquis composé		Passage H L	Droite Gauche											

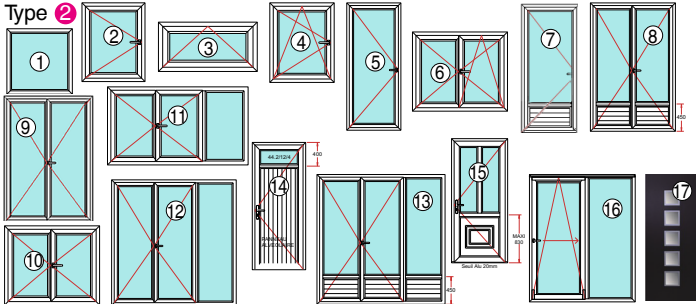
Rep.	Nbre	Type ²	Dormants ³ 4166 	Fabrication H L	Sens	Vitrage WEDGE ⁺ * tableau des vitrages page suivante	Petits bois par vantail traverse carreaux	Grille ⁴ VMC	Appui ⁵ seuil Alu PVC	Habillage ⁶	Béquille double barillet Poignée centrée	Soub. Lisse Rainuré Hauteur	VR intégré Alu PVC TR ELfi ELra	Allège Hauteur	Élargisseur FP62 Quantité Tapée	Finition P D
		croquis composé		Passage H L	Droite Gauche											

Couleurs et plaxage ¹

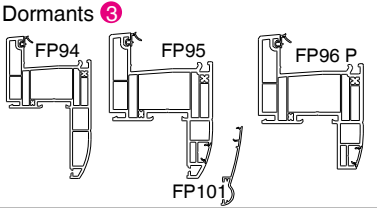
1 Blanc
2 Beige
3 Gris
4 Plaxé chêne doré 1 Face
5 Plaxé chêne doré 2 Faces
6 Plaxé acajou 1 Face
7 Plaxé acajou 2 Faces
8 Plaxé anthracite 1 Face
9 Plaxé anthracite 2 Faces

10 Plaxé chêne irlandais 1 Face
11 Plaxé chêne irlandais 2 Faces
12 Peinture 1 Face
13 Peinture 2 Faces
14 Flexible prestige 1 Face
15 Flexible prestige 2 Faces

Type ²



Dormants ³

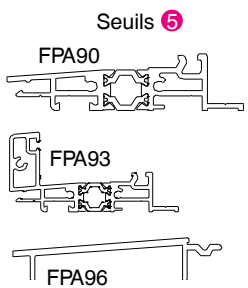


Grille ⁴

P = Percage seul
P+F = perc. + four.

A = Autoréglable
ACC = Acoustique
HY = Hygroréglable

Seuils ⁵



Habillage ⁶

100 X 100 alu
60 X 100 alu
50 X 80 alu
40 X 60 alu

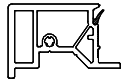
100 X100 pvc mouluré

Plat de 50 alu

Élargisseur

FP62

Tappée



VITRAGES

CLASSIQUE (1)

Vitrage de base

29 dB menuiserie à frappe

28 dB coulissant avec bouclier thermique

4/20/4FE ARGON	(1) 01
4/20/4FE ARGON HOT MELT	(1) 02
4/20/4FE ARGON GRANITE	(1) 03
4/20/4FE ARGON HOT-MEL GRANITE	(1) 04
4/20/4FE ARGON SATINOVO dépoli acice	(1) 05
4/20/4FE ARGON HOT-MELT SATINOVO dépoli acice	(1) 06

SÉCURITÉ (3)

Vitrage feuilleté - 1 face

33 dB menuiserie à frappe

44.2/16/14FE ARGON	(3) 01
44.2/16/14FE ARGON GRANITE	(3) 02
44.2/16/14FE ARGON SATINOVO	(3) 03

Vitrage feuilleté - 2 faces

44.2FE/14/44.2 ARGON	(3) 04
44.2FE/14/44.2 ARGON GRANITE	(3) 05
44.2FE/14/44.2 ARGON SATINOVO	(3) 06
44.2FE/14/44.2 ARGON PLANISTAR SUN	(3) 07

Vitrage SECURIT

SP10/14/4FE ARGON	(3) 08
SP10/FE/14/4 ARGON GRANITE	(3) 09
SP10/FE/14/4 ARGON SATINOVO	(3) 10
SP10/14/44.2FE ARGON	(3) 11

ACCOUSTIQUE (2)

Vitrage

31 dB porte-fenêtre à frappe, coulissant
avec bouclier thermique

33 dB fenêtre à frappe

6/18/4FE ARGON	(2) 01
6/18/4FE ARGON GRANITE	(2) 02
6/18/4FE ARGON SATINOVO dépoli acice	(2) 03

Vitrage

32 dB porte-fenêtre à frappe

33 dB fenêtre à frappe

6/16/8FE ARGON	(2) 04
6/16/8FE ARGON GRANITE	(2) 05
6/16/8FE ARGON SATINOVO dépoli acice	(2) 06

Vitrage

34 dB porte-fenêtre à frappe

4/16/10FE ARGON	(2) 07
4/16/10FE ARGON GRANITE	(2) 08
4/16/10FE ARGON SATINOVO dépoli acice	(2) 09

Vitrage feuilleté - 1 face

37 dB porte-fenêtre à frappe

44.2acou/16/8FE ARGON	(2) 10
44.2acou/16/8FE ARGON GRANITE	(2) 11
44.2acou/16/8FE ARGON SATINOVO	(2) 12

Vitrage feuilleté - 1 face

38 dB menuiserie à frappe

44.2acou/16/10FE ARGON	(2) 13
44.2acou/16/10FE ARGON GRANITE	(2) 14
44.2acou/16/10FE ARGON SATINOVO	(2) 15

PANNEAU PLEIN* (4)

* vitrage non fourni

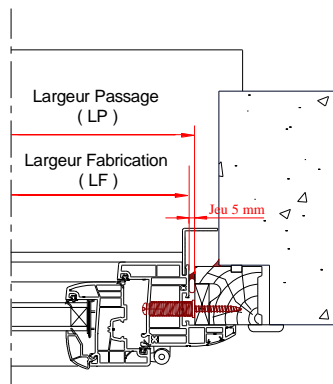
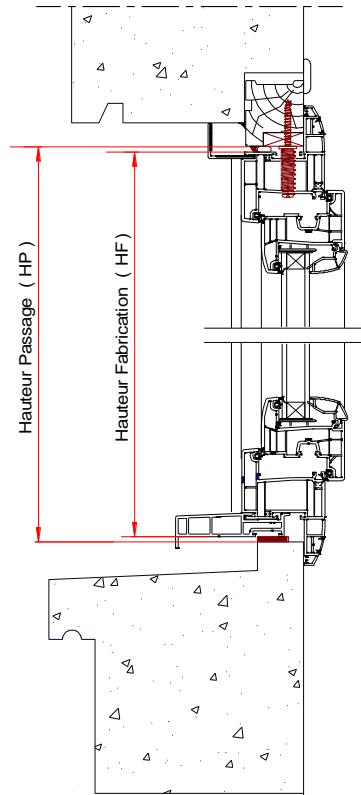
Panneau sandwich

TH28 PVC	(4) 01
HPL TH28 PLAXÉ 1 face	(4) 02
HPL TH28 PLAXÉ 2 faces	(4) 03
HTH28 faces ALU laquées	(4) 04

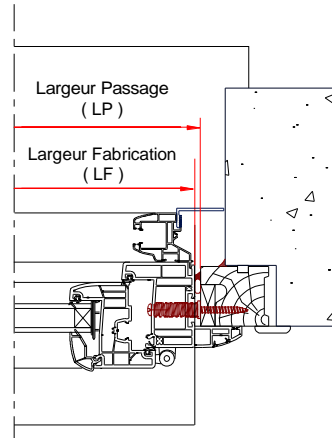
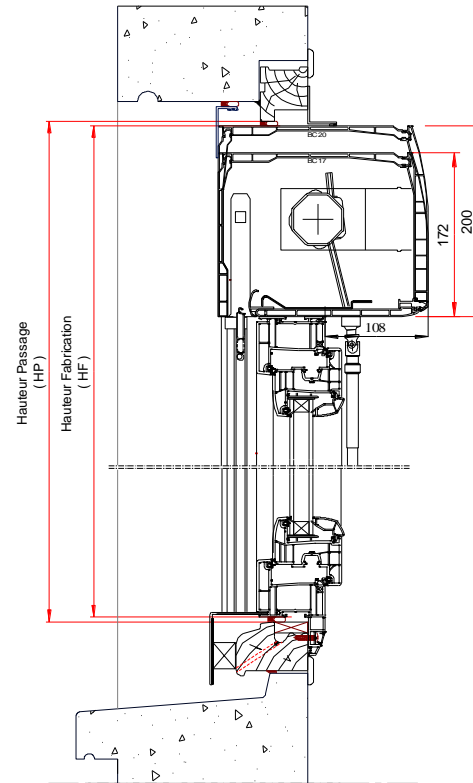
Panneau KOMACEL

KOMA 28	(4) 05
---------	--------

Sans VRI et dormant bas supprimé



Avec VRI débordant



Avec VRI affleurant

