

GALAXIE

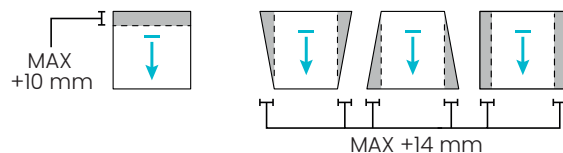


LA MOUSTIQUAIRE VERTICALE LA PLUS INNOVANTE

Une nouvelle moustiquaire verticale :
esthétique, fonctionnelle et facile d'installation.
 La parfaite barrière contre les insectes gênants.

- Technologie **anti-punaises**
- Système anti-vent breveté (jusqu'à 120 km/h)
 - Tirette rétractable réglable (évite les bruits de cognements du lest sur le vitrage)
- Installation **rapide et facile**
 - Permet de compenser des défauts d'aplomb et de niveau grâce à sa **double coulisse**
 - Mouvement vertical
 - Encastrable (pour le neuf)
 - Manœuvre à ressort avec ralentisseur ou avec moteur à batterie rechargeable
 - Caisson 50 mm
 - **Garantie 5 ans**

RÉGLAGES POSSIBLES



COULEURS ALUMINIUM

	7016 MAT		9010 BRILLANT
	8014 MAT		9001 MAT
	8017 MAT		7001 MAT
	Gris clair MAT (Entre 9006 et 7035)		6005 MAT
	Chêne doré MAT		9007 MAT
	1013 MAT		ELOX 2000 (8019 MAT approchant)
	1015 MAT		GRIS MOUCHETÉ
	9005 MAT		NOIR MÉTAL PAILLÉTÉ (DR703)

COULEURS DES ACCESSOIRES PLASTIQUES

	BLANC		GRIS
	IVOIRE		

OPTIONS

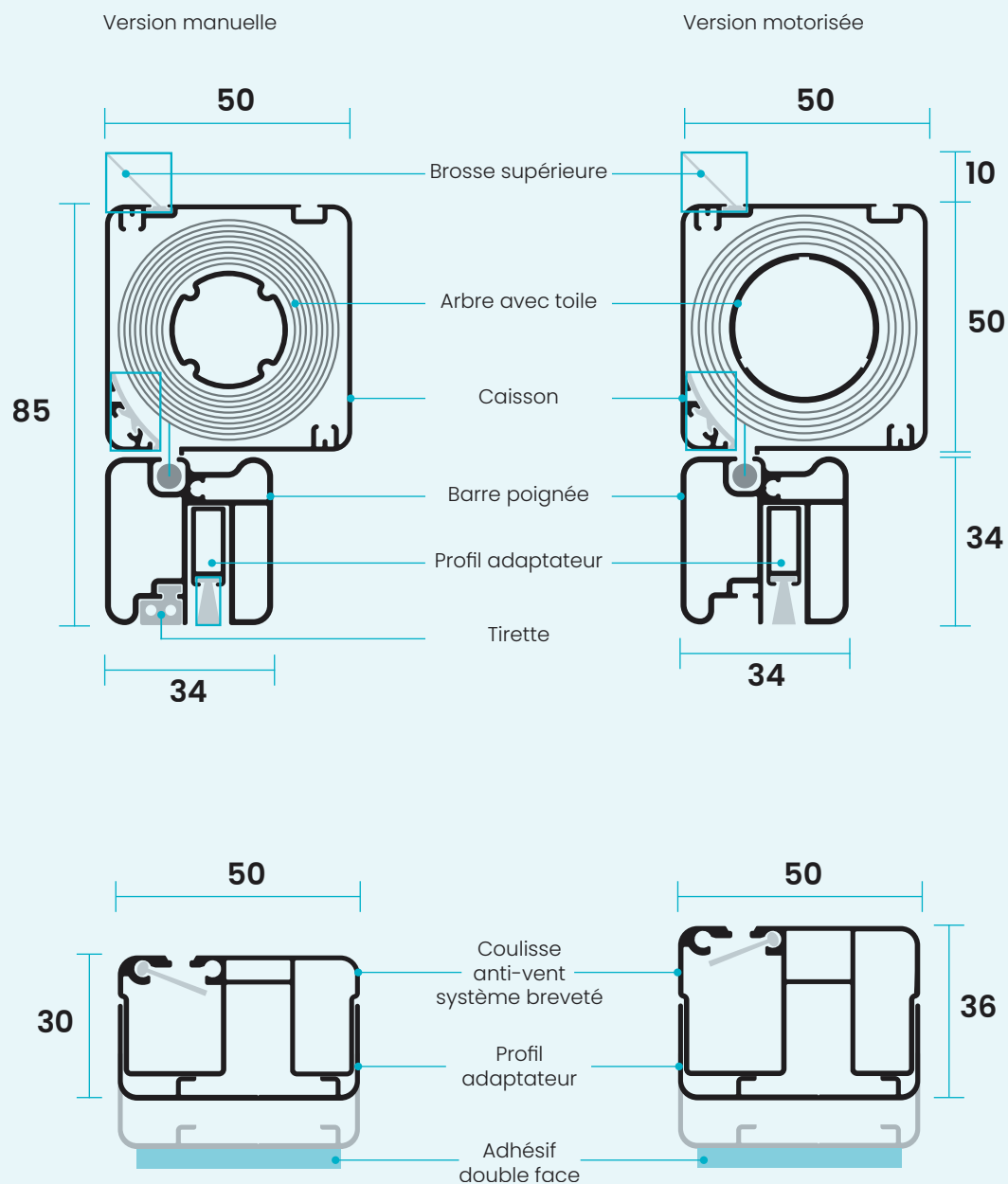
- Coloris sur mesure



DIMENSIONS RÉALISABLES

MOUSTIQUAIRE	TOILE	DIMENSIONS MINIMALES (L x H)	DIMENSIONS MAXIMALES (L - H)
À ressort	Noire	296 mm (395 avec frein) x 400 mm	L. 2 500 mm - H. 2 360 mm
Motorisée	Noire	560 mm x 400 mm	L. 2 700 mm - H. 2 940 mm

CARACTÉRISTIQUES TECHNIQUES



TECHNOLOGIE ANTI-INSECTES

Les profils et les accessoires sont conçus pour offrir une barrière efficace contre les insectes gênants, qui s'introduisent facilement dans les habitations. Cette moustiquaire a été conçue pour éliminer toutes les voies d'introduction possibles, laissant les intrus à l'extérieur.




BROSSE ENTIÈREMENT RÉTRACTABLE

Mécanisme breveté d'ouverture et de fermeture Clic-clak® de nouvelle génération avec un profil adaptateur et une brosse qui disparaissent à l'intérieur de la barre de charge. Sur les largeurs de plus de 2 mètres, une légère flexion de l'adaptateur pourrait se produire.



TIRETTE RÉTRACTABLE RÉGLABLE

La nouvelle tirette peut être rétractée et peut donc disparaître pendant les périodes durant lesquelles la moustiquaire n'est pas utilisée. Vous pouvez également ajuster la hauteur selon vos besoins.



COULISSES TÉLESCOPIQUES AUTO-RÉGLABLES

Grâce à ses profils télescopiques et sa brosse supérieure de série, la moustiquaire s'adapte également aux espaces d'installation les plus irréguliers sans l'ajout d'épaisseurs, de silicone ou de joints divers, en assurant une esthétique de qualité et des performances techniques élevées.



LA COULISSE TÉLESCOPIQUE

Les coulisses télescopiques peuvent s'auto-régler en abaissant simplement la barre finale pendant l'installation. Cela permet d'éviter les problèmes fréquents d'installation et donc d'obtenir une finition parfaite.



INSTALLATION RAPIDE SANS VIS

Installation sans vis grâce à la combinaison du groupe de pression et du scotch double-face. Avec ce système, il est possible de corriger des défauts d'équerrages jusqu'à 10 mm.



MOTEUR À BATTERIE RECHARGEABLE

Il permet d'installer la moustiquaire motorisée sans système électrique. La batterie lithium-ion garantit que vous pourrez déplacer la moustiquaire plusieurs jours avant de devoir la recharger, grâce à un connecteur magnétique accessible sans avoir à démonter le produit.

GALAXIE

